







MISTIC 6 & 8 Quick-Start Guide

Humidity Indicator Light

DRY: Under 30%

OPTIMAL: 30-60%

OVER-SATURATED:
Over 60%

-  **Power**
-  **Mist Setting Selection**
Low – | Medium – – | High – – –
-  **Auto Mode**
30-60% or Continuous
-  **Warm / Cool Mist**
Setting indicator lights will be blue during cool mist and red during warm mist.
-  **1-12 Hour Timer**
-  **Night Mode**
All lights turn off.

Scent-Ready Pad Tray

Add essential oils on the scent-Ready pad only. Do not add essential oils into the water tank or any other places.



For more detailed information, refer to the Important Safety Instructions and Use & Care guide.

For further assistance, product support, or parts replacement, contact Vornado Consumer Service at: 800-234-0604 | help@vornado.com | vornado.com



Guía de inicio rápido MISTIC 6 y 8

LUZ INDICADORA DE HUMEDAD

SECO: Inferior al 30 %

ÓPTIMO: 30-60%

SOBRESATURADO:
Superior al 60 %

- ⏻ Encendido
- ⊗ Selección de Ajuste de Niebla
Bajo – | Medio – – | Alto – – –
- Ⓐ Modo Automático
30-60% o Operación continua (CO).
- 🌀 Niebla Caliente / Fría
Setting indicator lights will be blue during cool mist and red during warm mist.
- 🕒 Temporizador de 1-12 Horas
- 🌙 Modo Nocturno
Todas las luces se apagarán.

Bandeja para Almohadilla Aromática

Agregue aceites esenciales solo en la almohadilla "Scent-Ready". No vierta aceites esenciales en el tanque de agua ni en ningún otro componente.



Si desea información más detallada, consúltelas Instrucciones importantes de seguridad y la guía de Uso y cuidado.

Para obtener más ayuda, soporte del producto o reemplazo de piezas, póngase en contacto con el Servicio al consumidor de Vornado:

800-234-0604 | help@vornado.com | vornado.com

